



ANALYSE

De erhvervsgymnasiale elevers baggrund

Hovedkonklusioner

- Antallet af elever på de erhvervsgymnasiale uddannelser er steget med knap 8 pct. i perioden 2012 til 2020, hvor hhx udgør ca. to-tredjedele og htx udgør den resterende tredjedel.
- På de erhvervsgymnasiale uddannelser er mænd repræsenteret mere end kvinder. Mænd udgør ca. 58 pct. på hhx og 71 pct. på htx. Der er ca. 13 pct.-point flere mænd på htx sammenlignet med htx, hvilket sandsynligvis kan tilskrives, at der på htx er flere fag af mere teknisk karakter.
- På de erhvervsgymnasiale uddannelser udgør andelen af elever med dansk oprindelse ca. 92 pct. På hhx og 88 pct. på htx. Efterkommere er repræsenteret 25 pct. mere på htx end på hhx. Indvandrere er repræsenteret dobbelt så meget på htx som på hhx.
- Aldersfordelingen for de erhvervsgymnasiale uddannelser er i udpræget grad ens, hvilket også afspejler sig i gennemsnitsalderen på 17,4 år.
- Forældrenes uddannelsessammensætning for eleverne på de erhvervsgymnasiale uddannelser viser, at eleverne kommer fra hjem, hvor forældrene i udpræget grad har en erhvervskompetencegivende uddannelse, hvilket omfatter både erhvervsuddannelser og videregående uddannelser. 89 pct. og 86 pct. af forældrene til eleverne på hhv. hhx og htx i 2020 havde en erhvervskompetencegivende uddannelse.

Baggrund

Der findes to erhvervsgymnasiale uddannelser, hvilket er den merkantile studentereksamen (hhx) og den tekniske studentereksamen (htx), der begge har til formål at give eleverne kompetencerne til videre uddannelse.

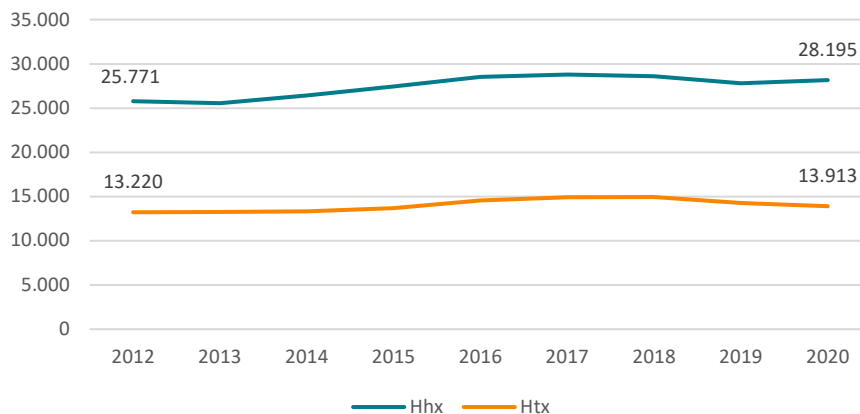
Denne analyse giver et overblik over hvilke baggrundskarakteristikker, der gør sig glædende for eleverne på de erhvervsgymnasiale uddannelser.

Elevbestanden på de erhvervsgymnasiale uddannelser

Elevbestanden på hhx og htx har været en smule stigende de senere år. I 2020 var der ca. 42.100 erhvervsgymnasiale elever, hvor der tilsvarende var ca. 39.000 erhvervsgymnasiale elever i 2012, hvilket svarer til en stigning på ca. 8 pct. over en 9-årig periode, hvilket i udpræget grad kan tilskrives en stigning i elevbestanden på hhx, da elevbestanden på htx har været stagnerende.

I figur 1 findes der en opgørelse over udviklingen i antallet af elever i perioden 2012 til 2020 for hhv. hhx og htx.

Figur 1: udviklingen i antallet af elever i perioden 2012 til 2020 for hhv. hhx og htx



Kilde: Børne- og Undervisningsministeriet, uddannelsesstatistik.dk

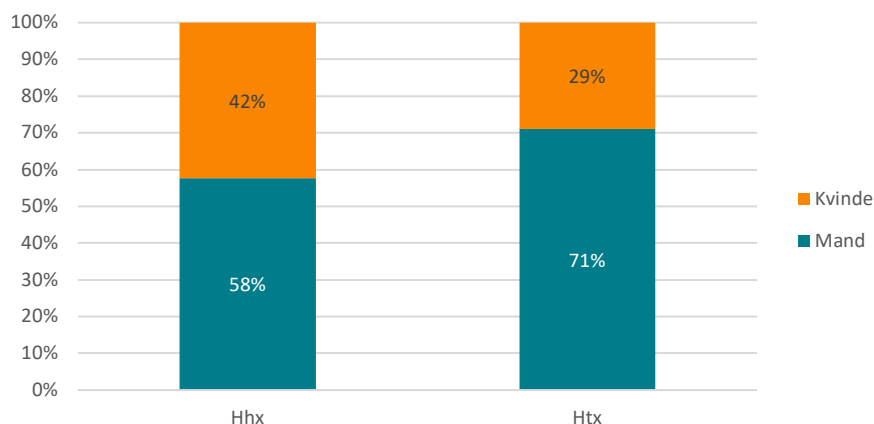
Som det ses i ovenstående figur, udgør hhx-eleverne ca. to-tredjedele af den samlede elevgruppe på de erhvervsgymnasiale uddannelser, og htx udgør derfor den resterende tredjedel.

Køn

Hvis man retter blikket imod forholdet mellem mænd og kvinder på hhv. hhx og htx, så ses det, at mænd udgør en relativt større andel den samlede gruppe sammenlignet med kvinder. Der ses at der er ca. 13 pct.-point flere mænd på htx sammenlignet med hhx, hvilket højst sandsynligt kan tilskrives de tekniske fag på htx.

Den relative fordeling mellem mænd og kvinder på hhx og htx er at finde i figur 2.

Figur 2: kønsfordelingen for hhx og htx i 2020

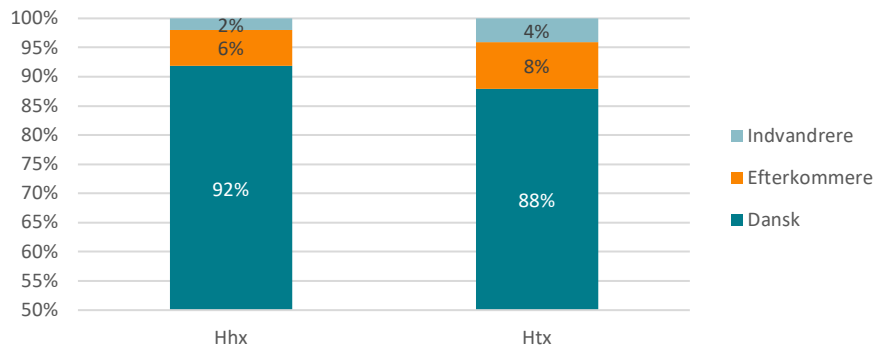


Kilde: Børne- og Undervisningsministeriet, uddannelsesstatistik.dk

Elevernes etniske oprindelse

Hvis man ser på etnicitetsfordelingen på hhx og htx ses det, at størstedelen af eleverne er af dansk oprindelse, 92 pct. og 88 pct. af eleverne på hhv. hhx og htx er af dansk oprindelse, som det fremgår af nedenstående figur 3. Etnicitetsfordelingen for hhv. hhx og htx er at finde i figur 3.

Figur 3: etnicitetsfordelingen for hhx og htx i 2020



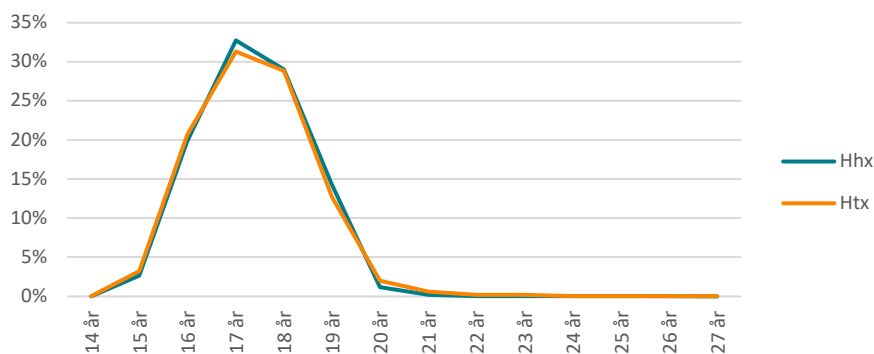
Kilde: Børne- og Undervisningsministeriet, uddannelsesstatistik.dk

Figur 3 viser ligeledes, at andelen af elever, der er efterkommere, er 6 pct. for hhx og tilsvarende 8 pct. for htx, hvormed efterkommere er repræsenteret 25 pct. mere på htx end på hhx. Ser man på eleverne, der er indvandrere, udgør disse 2 pct. på hhx og 4 pct. på htx, hvormed indvandrere er repræsenteret dobbelt så meget på htx sammenlignet med hhx.

Aldersfordeling

På hhx og htx er aldersfordelingen er den nogenlunde ens - ca. 17,4 år. En gennemsnitsalder på 17,4 år er ikke overraskende, da de erhvervsgymnasiale uddannelser er en ungdomsuddannelse, hvor eleverne i udpræget grad vælger at gå efter endt grundskole. Aldersfordelingen for hhv. hhx og htx er at finde i figur 3.

Figur 4: aldersfordelingen for hhx og htx i 2020

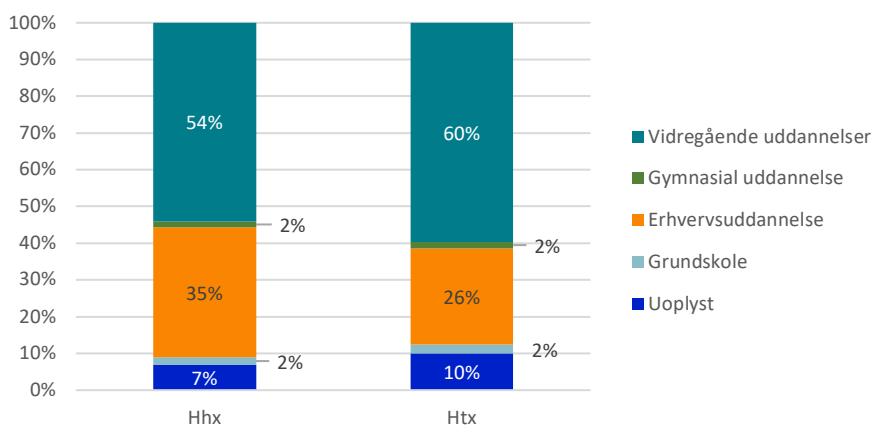


Kilde: Børne- og Undervisningsministeriet, uddannelsesstatistik.dk

Forældrenes uddannelsesbaggrund

Uddannelsessammensætningen for forældrene til eleverne på hhx og htx i 2020 viser et tydeligt billede af, at disse elever kommer fra hjem, hvor forældrene i udpræget grad har en erhvervskompetencegivende uddannelse, - hvilket både kan være en erhvervsuddannelse eller en videregående uddannelse. Figur 5 viser forældrenes uddannelsessammensætning for eleverne på hhv. hhx og htx i 2020.

Figur 5: forældrenes uddannelsessammensætning for eleverne på hhv. hhx og htx i 2020



Kilde: Børne- og Undervisningsministeriet, uddannelsesstatistik.dk

Som det fremgår af figur 5 har 54 pct. af forældrene på hhx og 60 pct. af forældrene på htx en videregående uddannelse, og samtidig ses det, at hhv. 35 pct. og 26 pct. har en erhvervsuddannelse. Det ses også, at 7 pct. på hhx og 10 pct. på htx har forældre, hvis uddannelsesniveau er uoplyst, hvilket sandsynligvis hænger sammen med andelen af elever, der enten er indvandrere eller efterkommere, som vist i figur 4.

Om data

Data, der er anvendt stammer fra Børne- og Undervisningsministeriets uddannelsesstatistik og vurderes at være af høj kvalitet.